


このたびは、リッチェル製品をお買い上げいただきありがとうございます。
ご使用前に、必ずこの取扱説明書をよくお読みのうえ正しくお使いください。
また、本書はいつでも見られる場所に大切に保管してください。
本書に使用しているイラストは、操作方法や仕組みなどをわかりやすくするため、
現物とは多少異なることがあります。

用途

- 本品は雑誌を収納する陳列什器です。
- 記号の説明
この取扱説明書は、製品を安全に使用していただくために特に守っていただきたいこと
について次のマークで表示しています。各マークの意味を十分理解されたうえで使用し
ていただきますようお願いいたします。
- ▲**注意** … 取扱いを誤った場合、軽度の傷害を負ったり、物的損害につながるおそれのあるもの。
- 重要** … 取扱いを誤った場合、製品の故障・損傷・早期寿命などを招くおそれのあるもの。



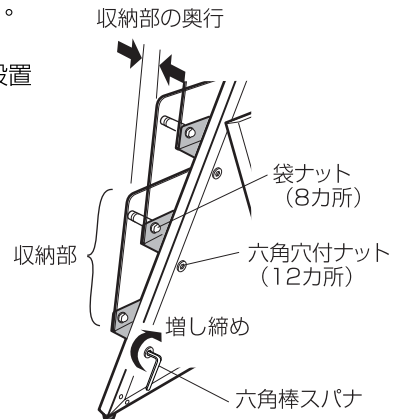
イラストはミドルタイプです。

使用上の注意

- ▲**注意**
- 乱暴な取扱いや用途以外の使用はしないでください。ケガや故障・破損のおそれがあります。
- 床に傾斜や段差がある不安定な場所では設置しないでください。転倒のおそれがあります。
- 暖房機などの熱風吹出口や、火のそばに置かないでください。
- 脚部は、脚部開き止めを本体背面下部の固定金具の穴に差し込み、蝶ナットで固定して設置してください。不完全な状態で使用すると転倒のおそれがあります。
- 移動時や折りたたみ開閉時には指をはさまないように、十分に注意してください。

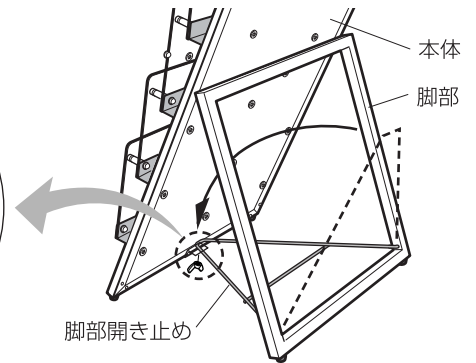
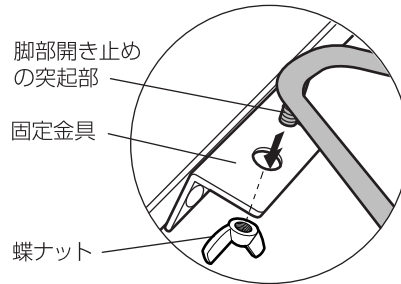
重要

- 本品は屋内で使用してください。屋外での使用や水ぬれは避けてください。さびや変色・変形のおそれがあります。
- 直射日光のあたる場所への設置は避けてください。変色のおそれがあります。
- 耐荷重以上の雑誌や、収納部の奥行以上の雑誌を入れないでください。破損するおそれがあります。
- 時々ボルトの緩みなどを点検してください。緩みによるがたつきが生じた場合は、ボルトを締めなおしてください。そのまま使用し続けると、変形や破損のおそれがあります。(付属の六角棒スパナは大切に保管してください)



組立方法

- 脚部を開いた後、脚部開き止めの突起部を本体背面下部の固定金具の穴に差し込んで、裏から蝶ナットで固定してください。



お手入れ方法

- 日常のお手入れは、乾いた柔らかい布で、からぶきしてください。汚れが著しい場合は、薄めた中性洗剤でふき取り、洗剤が残らないように水びぎした後、乾いた柔らかい布で、からぶきしてください。水でぬれたままにしておいたり、アルコールやシンナー系溶剤を使用したりすると変色や割れ・破損のおそれがあります。

仕様

品名	マガジンラック ミドル	マガジンラック ワイド
製品サイズ	幅 45×奥行 39×高さ 75 (cm)	幅 59×奥行 39×高さ 75 (cm)
収納部サイズ	幅 36×奥行 3 (cm)	幅 50×奥行 3 (cm)
耐荷重	収納部： 各段 2.8 kg	収納部： 各段 4.2 kg
重量	9 kg	11 kg
主要材質	面 板	メラミン合板
	透明板	メタクリル樹脂
	フレーム・マガジン受け	スチール (ポリエステル粉体塗装)
	化粧ネジ	スチール (クロムメッキ)
	脚部開き止め	スチール (亜鉛メッキ)
付属部品	ゴム脚 : エラストマー 六角棒スパナ (増し締め・部品交換用)	

○製品の外觀および仕様は、品質向上のため予告なく一部変更する場合があります。
○構造部材は木製品のため、色や木目は異なる場合がありますのでご了承ください。

この商品の品質で、お気づきの点がございましたら
お手数ですが下記までご連絡ください。

株式会社リッチェル

富山市水橋桜木136 〒939-0592
お客様相談室/TEL(076)478-2957
(受付時間:土日、祝祭日を除く平日9:00~17:00)
<http://www.richell.co.jp/>

